

F U N D A C I O N

PAZ CIUDADANA

ESTUDIO  
"EL MERCADO DE BIENES ROBADOS"

Santiago, agosto de 2007

# ANTECEDENTES

---

- Las cifras y encuestas de victimización disponibles indican que el problema de la delincuencia en Chile se vincula fuertemente a delitos contra la propiedad.
- Se estima que en un año ocurren más de 4 millones de hurtos y robos, sin considerar los del comercio.
- Robos y hurtos representan:
  - El 73% de los Delitos de Mayor Connotación en la Encuesta Nacional de Seguridad Ciudadana (2003).
  - El 77% de las denuncias por Delitos de Mayor Connotación Social, según cifras del Ministerio del Interior (2005).
  - Más del 50% de los delitos ingresados por el Ministerio Público.

# ANTECEDENTES

---

- La comercialización de artículos robados, además de ser un delito, incentiva la comisión de robos y hurtos.
- Los países que han abordado seriamente este tema trabajan en:
  - Responsabilidad social ya que al vender, comprar, transportar y almacenar bienes robados se fomenta la comisión de nuevos delitos.
  - Responsabilidad penal ya que estas acciones constituyen un delito.
  - Ordenar los mercados informales

# EXPERIENCIA INTERNACIONAL

# ESTRATEGIAS Y TÁCTICAS

## Para prevenir delitos contra la propiedad:

---

**Prevención Situacional:** Hacer más difícil la comisión de delitos, aumentar el esfuerzo y el riesgo: vigilancia, alarmas, rejas, sensores, etc.

**Prevención Social:** Disminuir los factores de riesgo: educación, trabajo, abuso de sustancias.

**Control Policial y Judicial:** Aplicar sanciones para lograr disuasión, incapacitación y/o rehabilitación.

**Reducción de Mercados:** disminuir los atractivos del negocio de la venta de artículos robados.

# **Enfoque de Reducción de Mercados (ERM)**

---

**Gran parte de los delitos contra la propiedad son cometidos para obtener dinero y poder acceder a nuevos bienes de consumo.**

**El Enfoque de Reducción de Mercados busca reducir las oportunidades de venta de especies robadas.**

**El ERM ha sido utilizado en Reino Unido y Australia para abordar los delitos de robo y hurto. En estas experiencias se ha identificado la importancia de:**

- Trabajar en base a evidencias.**
- Contar con el apoyo de la comunidad.**
- Realizar labores conjuntas entre varias instituciones relacionadas con este tipo de ilícitos.**

# Elementos del Enfoque de Reducción de Mercados

---

## (1) Sistema de Información y Análisis

- **Fuentes de información tradicional:** Registros de denuncias y aprehensiones, bienes incautados, procesos judiciales, etc.
- **Fuentes de información no tradicional:** Entrevistas a condenados por delitos contra la propiedad, inteligencia y análisis criminal, entrevistas y encuestas a víctimas, consumidores y comerciantes, etc.

A partir de la información obtenida es posible establecer patrones del mercado de los objetos robados, canales de comercialización y especies más robadas.

# **Elementos del Enfoque de Reducción de Mercados**

---

## **(2) Identificación de Bienes más Robados**

**Los bienes más robados se caracterizan por ser:**

- (1) Fáciles de acceder**
- (2) Fáciles de transportar**
- (3) Fáciles de vender**
- (4) Difíciles de identificar**

**En cada delito (asaltos, robos residenciales, etc.), es posible identificar las especies más robadas ( bicicletas, art. electrónicos, celulares, cheques, etc.).**

**Los canales de comercialización que se utilicen dependen de la especie obtenida.**

# **Elementos del Enfoque de Reducción de Mercados**

---

## **(3) Compradores e Intermediarios**

- **Reducidores profesionales o primarios**
- **Reducidores secundarios**
- **Reducidores o compradores ocasionales:**

# Elementos del Enfoque de Reducción de Mercados

---

## (4) Regulación y Fiscalización de Mercados

Parte importante de la reducción de especies robadas ocurre en el comercio regular (ferias, mercados, etc).

### Intervenir a través de:

- “Ordenar” el comercio. Regularizar actividades, exigir el cumplimiento de las normativas, empadronar comerciantes, llevar registro de origen de compra de especies usadas, etc.
- Perseguir policial y judicialmente delitos de receptación, delitos tributarios e infracciones administrativas asociadas.

# Elementos del Enfoque de Reducción de Mercados

---

## (5) Información y Educación

Campañas dirigidas al público en general, comerciantes y potenciales reducidos.

### Objetivos:

- **Crear conciencia, motivar solidaridad con víctimas: “comercializar y comprar bienes robados estimula el robo”.**
- **Promover la prevención: Qué bienes son los más robados, importancia de marcar la propiedad, llevar registro, etc.**
- **Advertir acerca del riesgo que involucra: es un delito penado por la ley.**
- **Informar qué se puede hacer: cómo recuperar bienes, importancia de denunciar, testificar, etc.**

# SITUACIÓN CHILENA: EL DELITO DE RECEPCIÓN

# DELITO DE RECEPCIÓN

## (Artículo 456 Bis A Código Penal)

---

*“El que conociendo su origen o no pudiendo menos que conocerlo, tenga en su poder, a cualquier título, especies hurtadas o robadas, o las compre, venda o comercialice en cualquier forma, aun cuando ya hubiese dispuesto de ellas, sufrirá la pena de presidio menor en cualquiera de sus grados (61 días a 5 años) y multa de cinco a veinte unidades tributarias mensuales (\$160.000 a \$640.000).*

*Para la determinación de la pena aplicable el tribunal tendrá especialmente en cuenta el valor de las especies, así como la gravedad del delito en que se obtuvieron, si éste era conocido por el autor.*

# ANTECEDENTES DEL ESTUDIO

---

	2004	2005	2006	2006(RM)
<b>Universo</b>	<b>432</b>	<b>490</b>	<b>1106</b>	<b>406</b>
<b>Muestra</b>	<b>344</b>	<b>245</b>	<b>363</b>	<b>249</b>
<b>Margen de error</b>	<b>2%</b>	<b>4%</b>	<b>4%</b>	<b>4%</b>

El universo corresponde a las **2.434** sentencias ejecutoriadas por el delito de receptación en los tribunales de la I a la XII región, en los años 2004, 2005 y 2006, y de la RM en el año 2006.

La muestra total fue de **1.201** casos.

# DENUNCIAS DE ROBOS Y HURTOS vs. EFICACIA EN DELITOS DE ROBOS, HURTOS Y RECEPTACIÓN

---

	2004	2005	2006
<b>TOTAL DENUNCIAS</b>			
(Delitos de Robo con violencia, Robo con intimidación, Robo por sorpresa, Robo con fuerza y Hurto)	= 228.472	226.105	409.208

**Nota:** En el caso de los años 2004 y 2005, sólo regiones I a XII

**VS.**

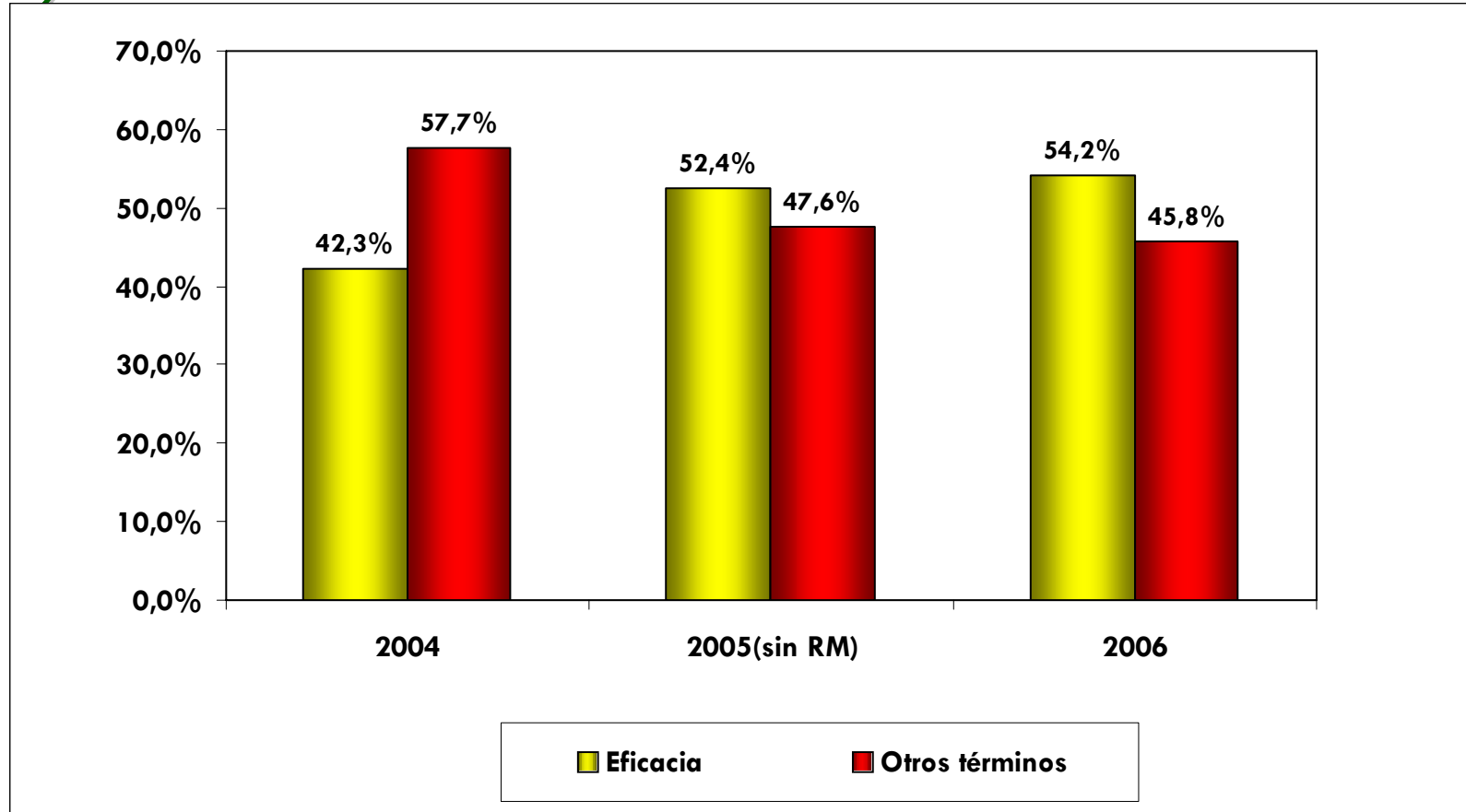
<b>TOTAL EFICACIA*</b>	= 27.310	39.217	64.573
Delitos de Robo con violencia, Robo con intimidación, Robo por sorpresa, Robo con fuerza y Hurto			

<b>TOTAL EFICACIA*</b> (receptación)	= 1.578	2.919	6.695
--------------------------------------	---------	-------	-------

(\*) Sentencias definitivas, sobreseimiento definitivo, acuerdo reparatorio y suspensión condicional del procedimiento)

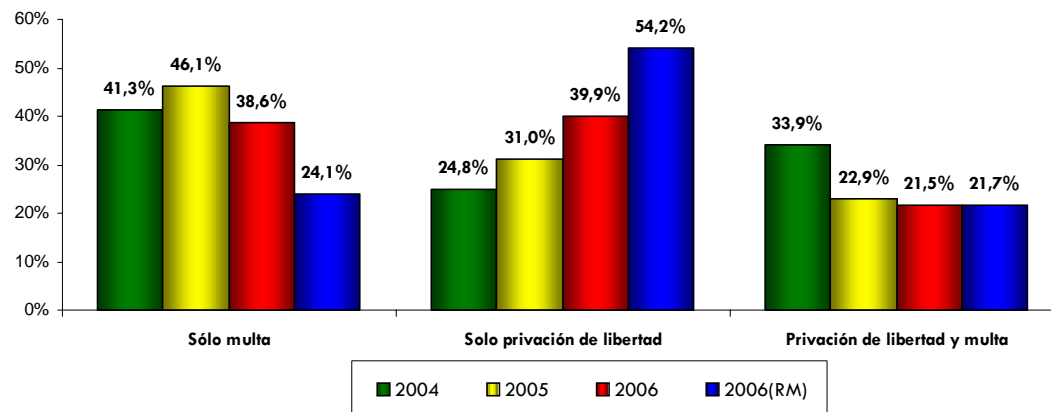
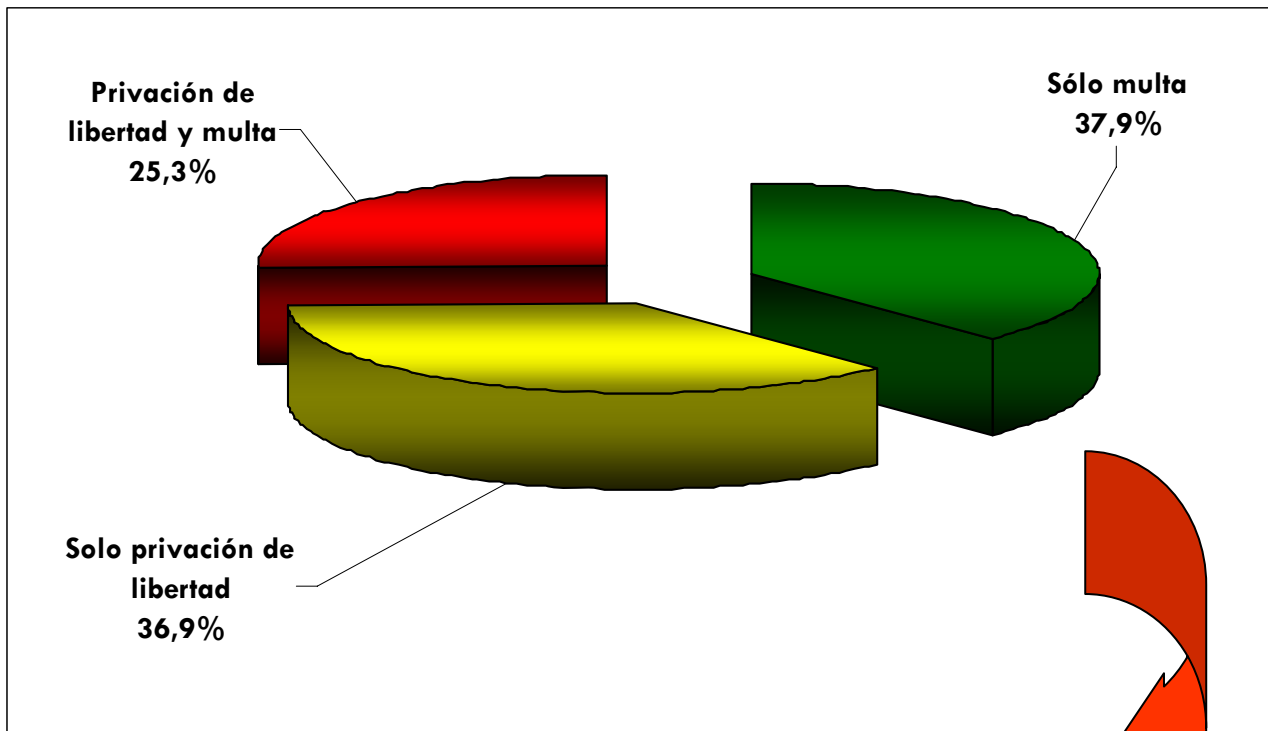
# TERMINOS APLICADOS AL DELITO DE RECEPTACIÓN

(Casos ingresados al sistema de justicia penal desde 2004)



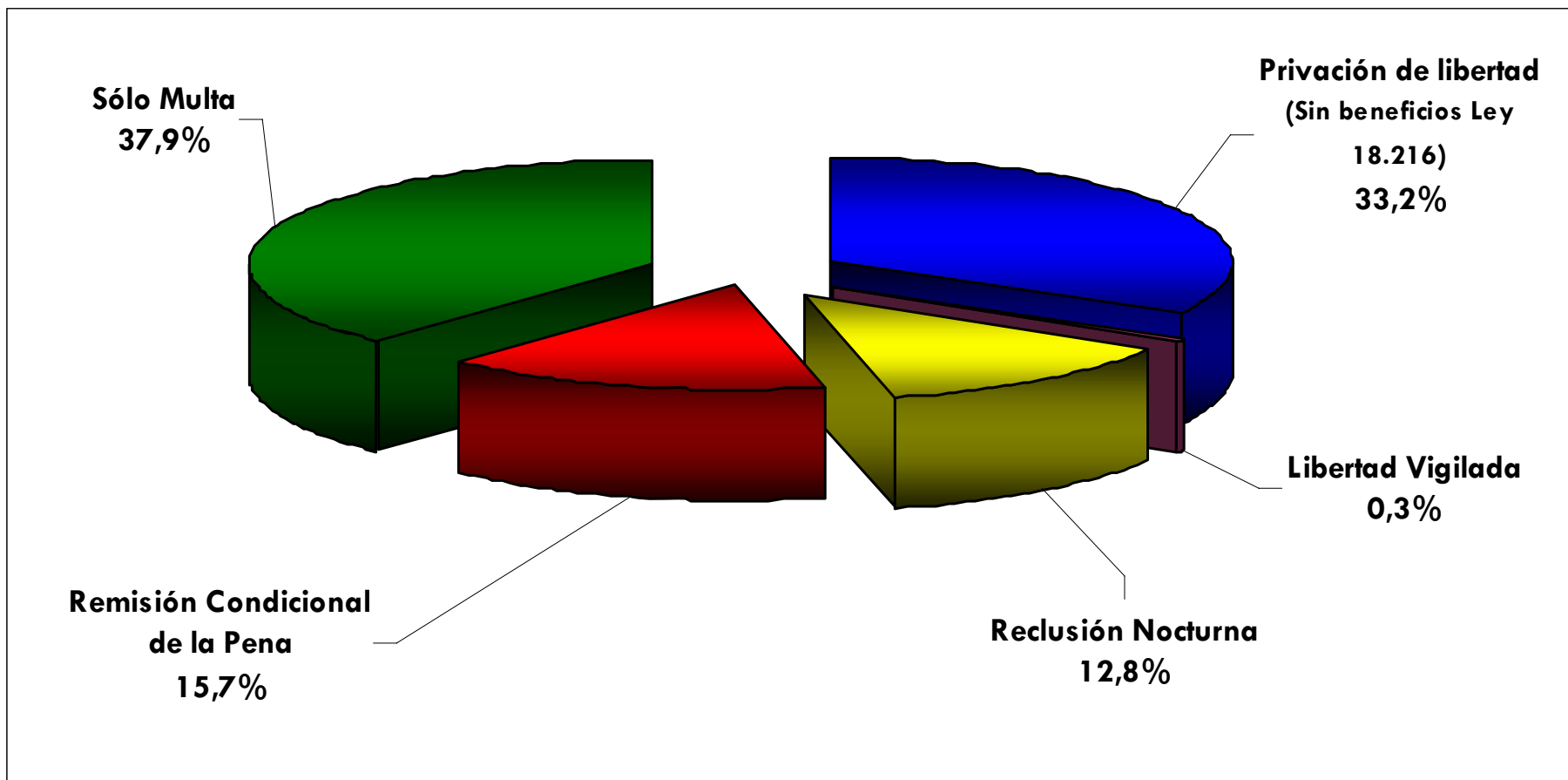
(\*) Eficacia: Sentencias definitivas, sobreseimiento definitivo, acuerdo reparatorio y suspensión condicional del procedimiento

# TIPO DE PENAS IMPUESTAS



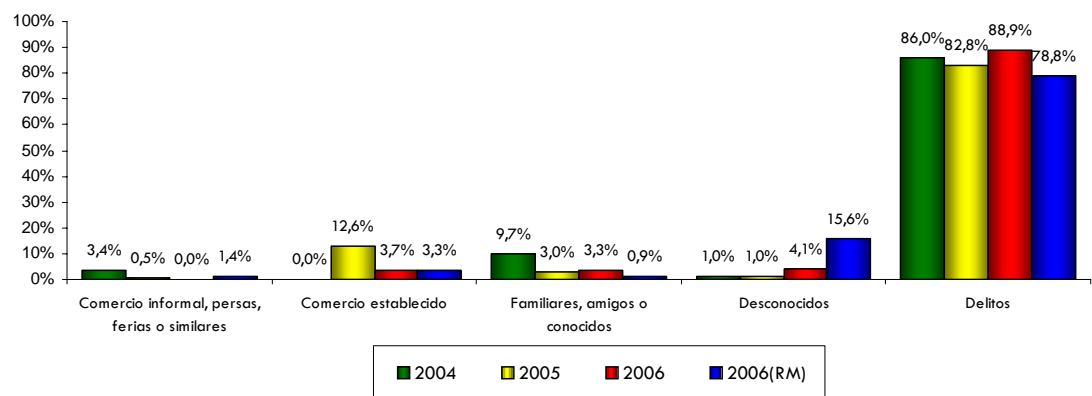
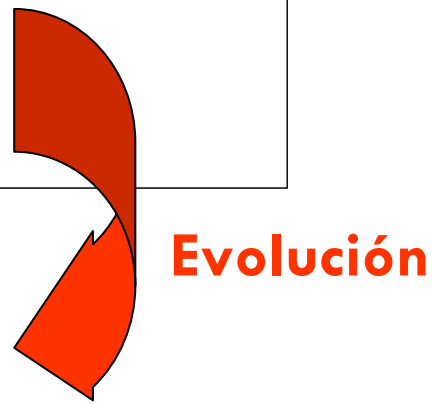
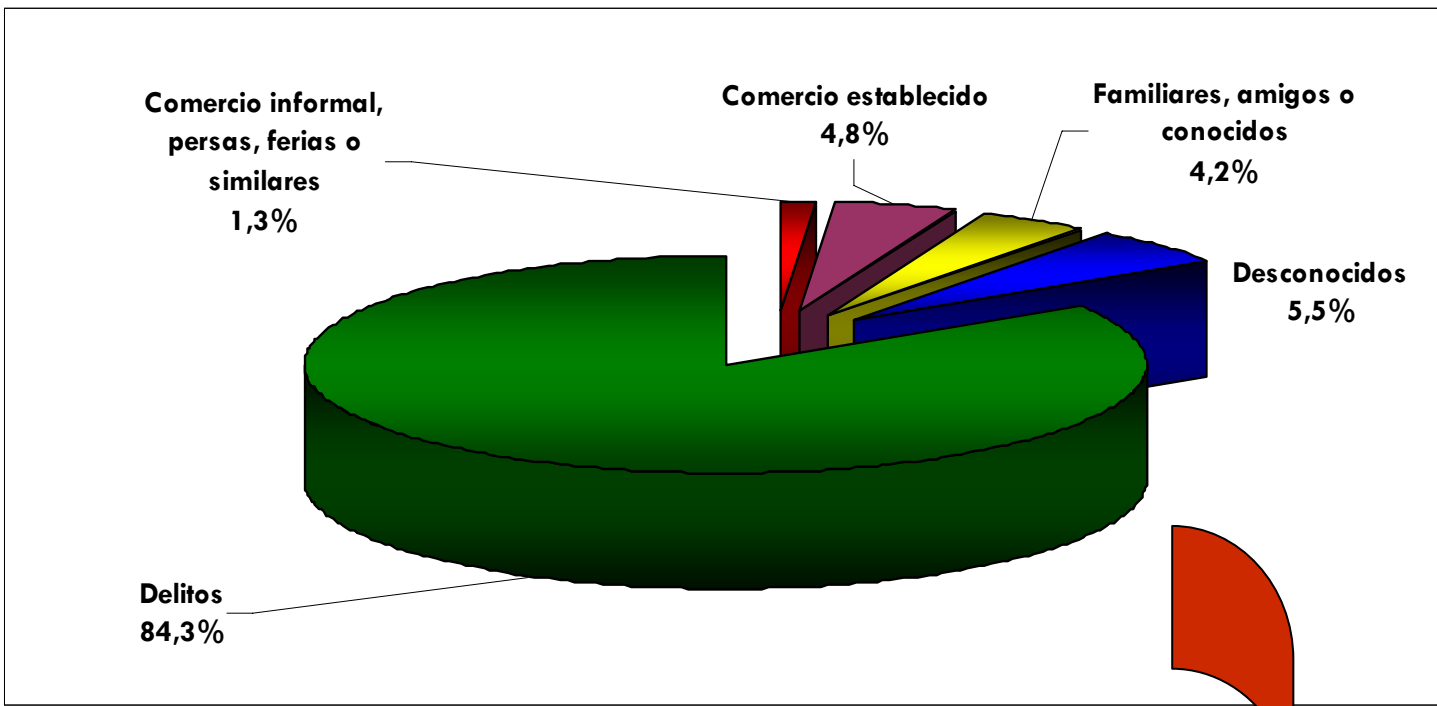
**Evolución**

# APLICACIÓN LEY N° 18.216



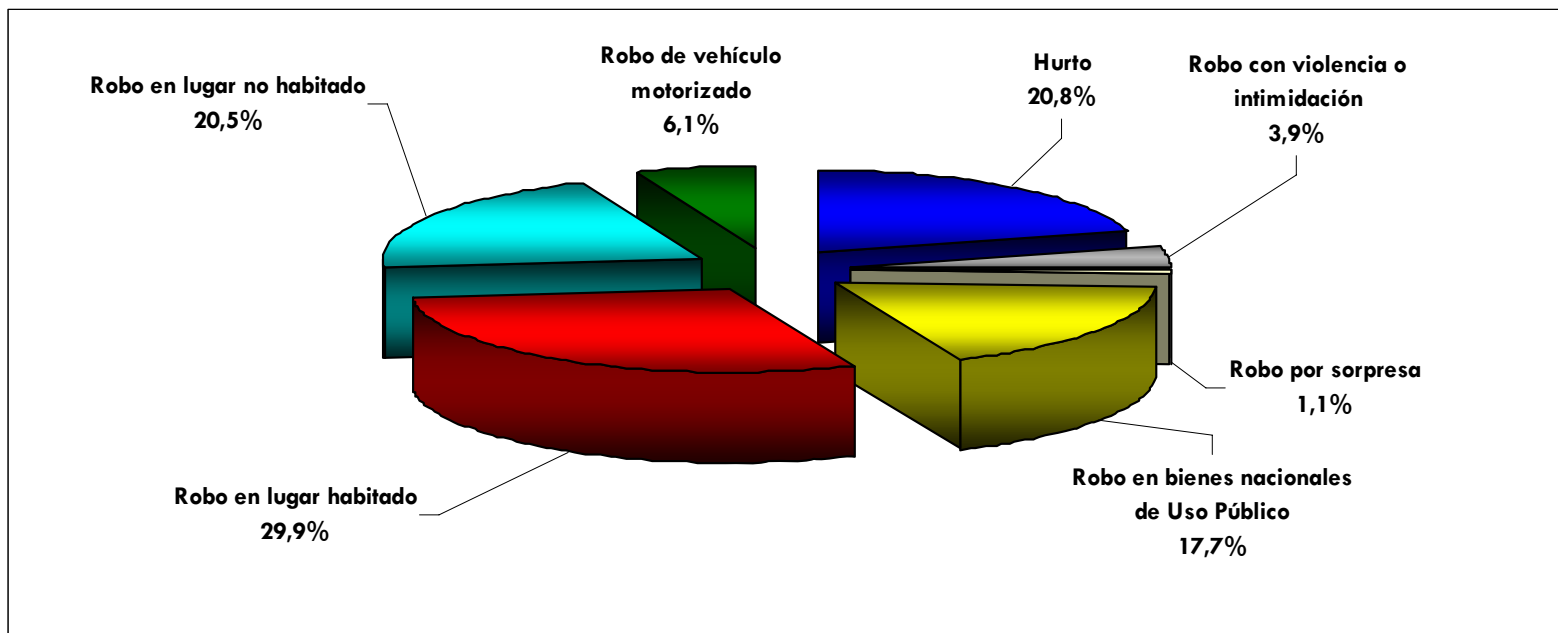
Fuente: "El mercado de bienes robados", Fundación Paz Ciudadana, Actualización 2007

# ORIGEN DE LAS ESPECIES HURTADAS O ROBADAS



Fuente: "El mercado de bienes robados", Fundación Paz Ciudadana, Actualización 2007

# DELITOS DE ORIGEN DE ESPECIES HURTADAS O ROBADAS



<b>Hurto</b>
<b>Robo con violencia o intimidación</b>
<b>Robo por sorpresa</b>
<b>Robo en bienes nacionales de Uso Público</b>
<b>Robo en lugar habitado</b>
<b>Robo en lugar no habitado</b>
<b>Robo de vehículo motorizado</b>
<b>Total</b>

	2004	2005	2006	2006 (RM)	TOTAL
Hurto	24,7%	28,7%	22,7%	7,8%	20,8%
Robo con violencia o intimidación	3,9%	4,9%	3,7%	3,6%	3,9%
Robo por sorpresa	0,0%	0,6%	1,9%	1,8%	1,1%
Robo en bienes nacionales de Uso Público	15,2%	8,5%	20,4%	26,9%	17,7%
Robo en lugar habitado	30,3%	42,1%	29,6%	19,8%	29,9%
Robo en lugar no habitado	25,3%	15,2%	20,8%	21,6%	20,5%
Robo de vehículo motorizado	0,6%	6,7%	0,9%	18,6%	6,1%
<b>Total</b>	<b>100,0%</b>	<b>100,0%</b>	<b>100,0%</b>	<b>100,0%</b>	<b>100,0%</b>

Fuente: "El mercado de bienes robados", Fundación Paz Ciudadana, Actualización 2007

# TIPO DE ESPECIES HURTADAS O ROBADAS

---

<b>Equipos electrónicos</b>	<b>23,6%</b>
<b>Ropa</b>	<b>11,1%</b>
<b>Celulares</b>	<b>9,6%</b>
<b>Vehículo</b>	<b>8,4%</b>
<b>Bicicleta / piezas de bicicleta</b>	<b>6,5%</b>
<b>Herramientas</b>	<b>6,2%</b>
<b>Tarjetas de crédito / cheques</b>	<b>7,6%</b>
<b>Piezas de vehículo</b>	<b>4,7%</b>
<b>Documentos</b>	<b>4,1%</b>
<b>Joyas</b>	<b>3,1%</b>
<b>Otras</b>	<b>14,9%</b>

Fuente: "El mercado de bienes robados", Fundación Paz Ciudadana, Actualización 2007

EN SÍNTESIS

# EN SÍNTESIS...

---

1. La mayoría de los objetos robados o hurtados son comercializados. Los artículos preferidos por los delincuentes son los que se pueden transformar en efectivo más rápidamente.
2. En Chile, el que compra objetos robados no se reconoce como autor del delito de “receptación”, que contempla penas de hasta 5 años.
3. La estrategia para reducir el mercado de los bienes robados consiste en fiscalizar los lugares donde los ladrones venden sus mercancías y “echarles a perder el negocio”.

# EN SÍNTESIS...

---

- 4. Se debe educar a la población sobre los riesgos de comprar productos robados y pirateados. Para esto puede ser muy útil una campaña comunicacional explicando que comercializar y comprar estos bienes estimula la delincuencia.**
- 5. Este esfuerzo se debe mantener a través del tiempo para aunar el compromiso de policías, fiscales, medios de comunicación, municipios, asociaciones de la industria y el comercio, juntas de vecinos, etc.**

FUNDACION

PAZ CIUDADANA

ESTUDIO

“EL MERCADO DE BIENES ROBADOS”